



**Coldre Universal**  
Guia Rápido de Setup

**GLOCK 25 G3**  
com Alongador de Slide *Dr. Feeder*





**Coldre Universal**  
Guia Rápido de Setup

**GLOCK 25 G3**  
com Alongador de Slide *Dr. Feeder*

## **IMPORTANTE**

Cada arma possui medidas diferentes,  
mesmo sendo do mesmo modelo e feita pela  
mesma fábrica.

Essas instruções devem ajudar você a  
regular seu **Coldre GR** com 90% de perfeição e  
darão uma fácil noção de como atingir 100% para  
cada uma de suas armas.

Sempre estaremos prontos para ajudar:  
Entre em contato por telefone, e-mail ou solicite  
uma conferência por Skype.



Coldre Universal  
Guia Rápido de Setup

**GLOCK 25 G3**  
com Alongador de Slide *Dr. Feeder*





Coldre Universal  
Guia Rápido de Setup

**GLOCK 25 G3**  
com Alongador de Slide *Dr. Feeder*

## **ATENÇÃO**

Quando estiver usando pistola de ação simples

**NUNCA PONHA SUA ARMA NO  
COLDRE SEM TRAVA DE SEGURANÇA**

Durante a regulagem:

- Tenha a certeza de que nenhum inserto da trava toque no gatilho.

Com o propósito de apenas testar a regulagem:

- Depois de terminar a regulagem do seu coldre, tente coldrear e tirar sua arma VAZIA com o cão puxado e a trava desativada.




# Coldre Universal

Guia Rápido de Setup

# GLOCK 25 G3

com Alongador de Slide *Dr. Feeder*



Milímetros 1) 0,00

Polegadas 1) 0.000

2) REMOVE

2) REMOVE

3) 10,5

3) 0.000






# Coldre Universal

Guia Rápido de Setup

# GLOCK 25 G3

com Alongador de Slide *Dr. Feeder*



Milímetros 1) 0,00

2) 0,00

3) 0,00

4) 0,00

Polegadas 1) 0.000

2) 0.000

3) 0.000

4) 0.000



**Coldre Universal**  
Guia Rápido de Setup

**GLOCK 25 G3**  
com Alongador de Slide *Dr. Feeder*



Milímetros 1) 10,5

Polegadas 1) 0.413




# Coldre Universal

Guia Rápido de Setup

# GLOCK 25 G3

com Alongador de Slide *Dr. Feeder*



Milímetros 1) 0,00

2) 0,00

Polegadas 1) 0.000

2) 0.000






## Coldre Universal

Guia Rápido de Setup

## GLOCK 25 G3

com Alongador de Slide *Dr. Feeder*



Milímetros 1) 15,5

2) 15,5


Polegadas 1) 0.610

2) 0.610



## Coldre Universal Guia Rápido de Setup

## GLOCK 25 G3 com Alongador de Slide *Dr. Feeder*



Nós sugerimos o uso de um  
polímero para medir  
corretamente os ajustes.

- 1) Medidas internas
- 2) Medidas externas



**Coldre Universal**  
Guia Rápido de Setup

**GLOCK 25 G3**  
com Alongador de Slide *Dr. Feeder*



**Obrigado pela confiança!**

GR Products Company  
[www.gugaribas.com.br](http://www.gugaribas.com.br)